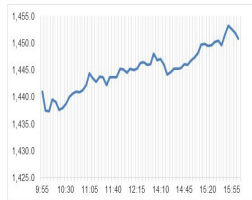


Market Comment

Saravut Tachochavalit, Analyst
TEL : +66 (2) 088-9754
EMAIL : Saravut.ta@rhbgroupp.com



Open	1,440.35
High	1,454.84
Low	1,436.14
Closed	1,454.84
Chg.	19.07
Chg.%	1.33
Value (mn)	67,697.79
P/E (x)	18.10
P/BV (x)	1.37
Yield (%)	3.15
Market Cap (bn)	18,041.52

SET 50-100 - MAI - Futures Index

	Closed	Chg.	(%)
SET 50	917.74	12.84	1.42
SET 100	2,004.45	27.46	1.39
S50_Con	915.80	12.70	1.41
MAI Index	358.41	4.42	1.25

Trading Breakdown: Daily

(Bt,m)	Buy	Sell	Net
Institution	5,757.95	5,653.55	104.40
Proprietary	4,928.73	4,184.42	744.31
Foreign	32,441.00	31,403.29	1,037.71
Local	24,540.41	26,426.83	-1,886.42

Trading Breakdown: Month to Date

(Bt,m)	Buy	Sell	Net
Institution	76,734.27	77,704.89	-970.61
Proprietary	60,941.42	58,574.71	2,366.69
Foreign	426,655.38	397,219.59	29,435.78
Local	305,522.05	336,353.91	-30,831.85

World Markets Index

	Closed	Chg.	(%)
Dow Jones	42,025.19	522.09	1.26
NASDAQ	18,013.98	440.68	2.51
FTSE 100	8,328.72	75.04	0.91
Nikkei	37,799.40	644.07	1.73
Hang Seng	18,013.16	353.14	2.00

Foreign Exchange Rates

	Closed	Chg.	(%)
Baht (Onshore)	33.13	-0.01	0.02
Yen	142.63	0.00	0.00
Euro	1.12	0.00	-0.01

Commodities

	Closed	Chg.	(%)
Oil: Brent	76.52	1.44	1.92
Oil: Dubai	75.11	2.36	3.24
Oil: Nymex	70.91	-0.28	-0.39
Gold	2,587.34	0.60	0.02
Zinc	2,892.00	3.00	0.10
BDIY Index	1,890.00	-11.00	-0.58

Source: Bloomberg

เก็งหุ้นที่จะเข้า FTSE แล้วยังไม่ขึ้น

ตลาดหุ้นสหรัฐฯ ปิดบวก หลังเฟดประกาศปรับลดอัตราดอกเบี้ยลง 0.50% และส่งสัญญาณปรับลดอัตราดอกเบี้ยลงอีก 0.50% ในปีนี้ ส่วนปี 2568 จะปรับลดอัตราดอกเบี้ยลงราว 1% และปี 2569 จะปรับลดอัตราดอกเบี้ยลงอีก 0.50% ทำให้ DOW JONES, NASDAQ, S&P500 ปิด -0.25%, -0.31%, -0.29%

ตลาดหุ้นยุโรปปิดบวก หลังเฟดปรับลดอัตราดอกเบี้ยลง 0.50% และจะปรับลดอัตราดอกเบี้ยลงแบบค่อยเป็นค่อยไป เพื่อให้เศรษฐกิจสหรัฐฯ ชะลอตัวแบบ soft landing ทำให้ DAX, FTSE, CAC40, FTMIB ปิด 1.55%, 0.91%, 2.29%, 1.16%

สัญญาราคาน้ำมันดิบ WTI ส่งมอบเดือนต.ค. เพิ่มขึ้น 1.04 ดอลลาร์ปิดที่ 71.95 ดอลลาร์/บาร์เรล ส่วนสัญญาน้ำมันดิบ Brent ส่งมอบเดือนพ.ย. เพิ่มขึ้น 1.23 ดอลลาร์ปิดที่ 74.88 ดอลลาร์/บาร์เรล แรงหนุนจากเฟดปรับลดอัตราดอกเบี้ยลง 0.50% ทำให้นักลงทุนมีความหวังว่าจะช่วยกระตุ้นกิจกรรมทางเศรษฐกิจและอุปสงค์น้ำมัน นอกจากนี้ยังได้แรงหนุนจากรายงานสต็อกน้ำมันดิบประจำสัปดาห์ของ EIA ที่ระบุว่าสต็อกน้ำมันดิบลดลง 1.6 ล้านบาร์เรล มากกว่าที่ตลาดคาดว่าจะลดลงเพียง 200,000 บาร์เรล ติดตามสถานการณ์ตั้งเครียดในตะวันออกกลาง

ตลาดหุ้นไทยวานนี้ปรับขึ้นสอดคล้องกับตลาดหุ้นภูมิภาค ขานรับการเริ่มต้นแนวโน้มวงจรดอกเบี้ยขาลง กอปรกับธนาคารกลางในอาเซียน เช่น ฟิลิปปินส์ อินโดนีเซียเริ่มหันอัตราดอกเบี้ยนโยบายลงมาแล้ว 0.25% เข้าใจเงินดอลลาร์กลับมาอ่อนค่าลง อัตราผลตอบแทนพันธบัตรรัฐบาลสหรัฐฯ อายุ 10 ปีเริ่มลดช่วงบวกลงมา ดัชนี Dow Jones futures ปรับขึ้นราว 0.9-1% และดัชนี Nasdaq futures ปรับขึ้นราว 1.8% ค่าเงินในภูมิภาคอาเซียนกลับมาแข็งค่าอย่างรวดเร็วจากที่อ่อนค่าช่วงเปิดตลาดในภาคเช้า สะท้อน fund flow ไหลกลับเข้าภูมิภาค ทั้งนี้เราคาดว่าเฟดจะยังคงปรับลดอัตราดอกเบี้ยลงราว 0.50-0.75% ในการประชุมเดือนพ.ย. และธ.ค. โดยขึ้นอยู่กับตัวเลขอัตราการว่างงานเป็นสำคัญ หากอัตราการว่างงานยังทรงตัวอยู่ที่ระดับ 4-4.2% ในช่วงที่เหลือของปีจะเป็นแรงกดดันให้เฟดปรับลดอัตราดอกเบี้ยในอัตราเร่งต่อไป หนุน fund flow ไหลเข้าภูมิภาคต่อเนื่อง หุ้นไทยปรับขึ้นอย่างแข็งแกร่ง จากเงินบาทแข็งค่าอย่างรวดเร็วมาที่ระดับ 33.19 บาท/ดอลลาร์ จากที่อ่อนค่าในช่วงเช้าที่ 33.50 บาท/ดอลลาร์ ตอนนี้ flow ออกจากแบงก์ไปพักที่ GULF, INTUCH, ADVANC, TRUE และบางส่วนเข้าไปที่ SAWAD, MTC, GPSC, BGRIM แนะนำเก็งกำไรหุ้นที่จะเข้า FTSE แล้วยังไม่ขึ้น มีผลพวงนี้ เช่น MINT, PTTGC, OR, CRC, SAPPE

กระทรวงแรงงานสหรัฐฯ เปิดเผย ตัวเลขผู้ยื่นขอสวัสดิการว่างงานครั้งแรก ลดลง 12,000 ราย สู่ระดับ 219,000 รายในสัปดาห์ที่แล้ว เป็นระดับต่ำสุดในรอบ 4 เดือน และต่ำกว่าตัวเลขคาดการณ์ของตลาดที่ระดับ 230,000 ราย ส่วนตัวเลขค่าเฉลี่ย 4 สัปดาห์ของจำนวนคนอเมริกันที่ยื่นขอสวัสดิการครั้งแรก ลดลง 3,500 ราย สู่ระดับ 227,500 ราย เรามองตัวตัวเลขค่าเฉลี่ย 4 สัปดาห์ ยังสูงกว่าระดับก่อนโควิด ยังเป็นแรงกดดันต่อตัวเลขการจ้างงานในสหรัฐฯ

แนวโน้มตลาดหุ้นไทยวันนี้คาดว่า แกว่ง ค่าเงินบาทแข็งค่าที่ 33.10 บาท/ดอลลาร์ แนวรับสำคัญของค่าเงินบาทจะอยู่แถว ๆ 32.80 บาท/ดอลลาร์ ต่างชาติซื้อสุทธิในตลาดตราสารหนี้ราว 2.4 พันล้านบาท และซื้อสุทธิในตลาดหุ้นไทย 1.03 พันล้านบาท มีสถานะ long ใน SET50 Index Futures 7.2 หมื่นสัญญา YTD วานนี้ดอลลาร์กลับมาอ่อนค่าและทรงตัวในเช้าวันนี้ สัปดาห์หน้าติดตามข้อมูลด้านการผลิตของสหรัฐฯ ซึ่งเป็นอีกหนึ่งข้อมูลที่ยังชะลอตัวอยู่ เราคาดว่าภาพฟื้นตัวของภาคการผลิตสหรัฐฯ จะเป็นไปได้ช้า ๆ ซึ่งจะกดดันให้เฟดต้องปรับลดอัตราดอกเบี้ยสหรัฐฯ ไม่ให้ชะลอตัวลงไปมากกว่านี้ ซึ่งมีโอกาสปรับลดดอกเบี้ย 0.50-0.75% ในช่วงที่เหลือของปี วันนั้นแนะนำซื้อเก็งกำไรกลุ่มอิเล็กทรอนิกส์ DELTA, HANA, KCE หุ้นที่จะเข้า FTSE ในวันนี้ CRC, PTTGC, OR และหุ้นอื่น ๆ เช่น CPN, SCGP

กลยุทธ์การลงทุน

Trading: แนะนำ ขายทำกำไรเมื่อ SET กลับขึ้นไปในโซน 1,465-1,487 จุด

Technical Analyzer

Saravut Tachochavalit, Analyst
 TEL : +66 (2) 088 9999 Ext. 9754
 EMAIL : Saravut.ta@rhbgroup.com

SET Index

ด้านสำคัญ !

Figure 1 : SET Index daily chart



Source: RHB, Aspen

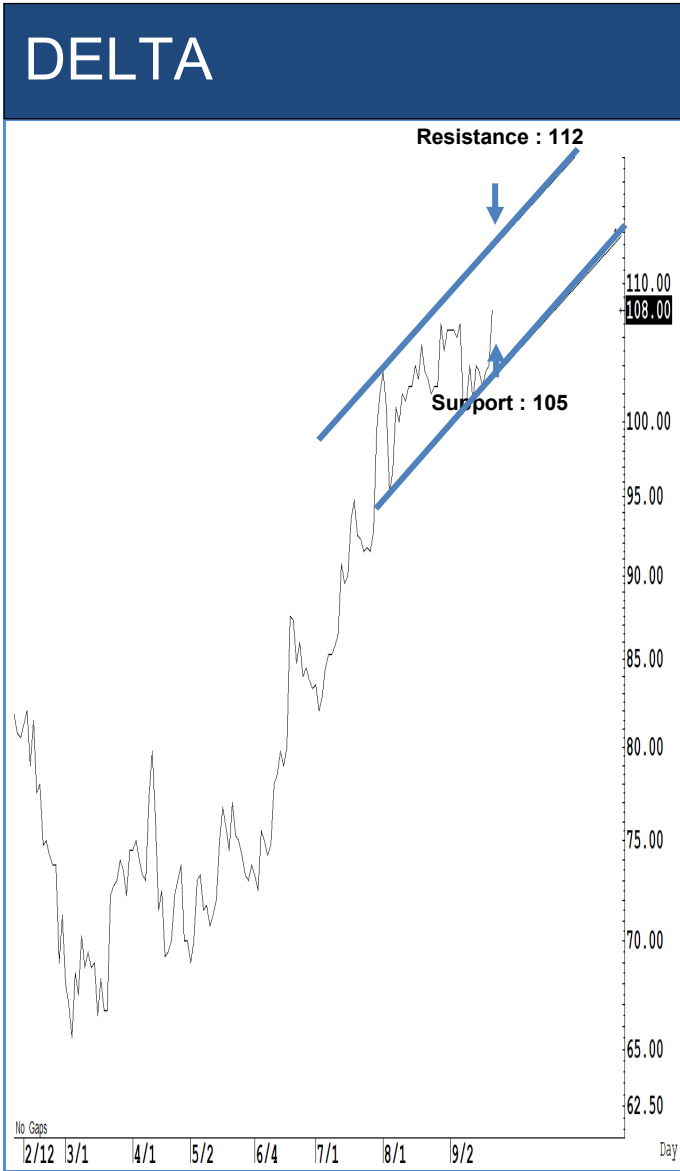
SET Index ปิดที่ 1,454.84 จุด 19.07 จุด มูลค่าการซื้อขาย 67,668 ล้านบาท เพิ่มขึ้นเมื่อเทียบกับปริมาณการซื้อขายวันก่อนหน้า โดยนักลงทุนต่างชาติซื้อสุทธิ 1,038 ล้านบาท และขายสุทธิ 95,312 ล้านบาท YTD

ระยะกลาง : SET Index อยู่ในช่วงฟื้นตัว หลังสามารถฟื้นตัวกลับขึ้นไปปิดเหนือ 1,355 จุดได้แล้ว ลุ้นฟื้นตัวต่อเนื่องในลำดับต่อไป สำหรับทิศทางในไตรมาส 4/2567 เราได้ปรับกรอบดัชนีขึ้นใหม่ ณ วันที่ 5/9/67 คาดว่ากรอบของ SET จะอยู่ระหว่าง 1,350-1,560 จุด แนะนำ ซื้อเมื่ออ่อนตัว สัปดาห์นี้คาดว่าจะแกว่งในกรอบ 1,420-1,465 จุด แนะนำ ลงซื้อ ขึ้นขาย ปล. เดือนนี้ปิดเหนือ 1,465 จุดได้ ระยะกลางจะเปลี่ยนเป็นขาขึ้น

ระยะสั้น : SET Index ปิดบวกได้ดีกว่าที่คาด แนะนำ หยอดขายเมื่อดัชนีปรับตัวขึ้นไปในโซน 1,465-1,487 จุด ซึ่งเป็นด่านสำคัญ สั้น ๆ ไม่ต่ำกว่าแนวรับแถว ๆ 1,440 จุด แนะนำ trading ต่อได้ หวังผลดีกลับแถว ๆ 1,465 จุดก่อน ถ้าดีกว่านี้อาจลุ้นได้ถึง 1,487 จุด ซึ่งเป็นระดับที่หน้าขายทำกำไร หรือเน้น rotation หุ่นรายกลุ่มเพื่อป้องกันความเสี่ยงจากแรงขายทำกำไร

Saravut Tachochavalit, Analyst
 TEL : +66 (2) 088 9999 Ext. 9754
 EMAIL : Saravut.ta@rhbgroup.com

Trading Stocks



Source: RHB, Bloomberg

ระยะสั้นแกว่งในกรอบ sideway up ระหว่าง 105-112 บาท แนะนำ ลงซื้อ ขึ้นขาย ในกรอบดังกล่าว ส่วนจุดตัดขาดทุนจะอยู่ที่ 103 บาท



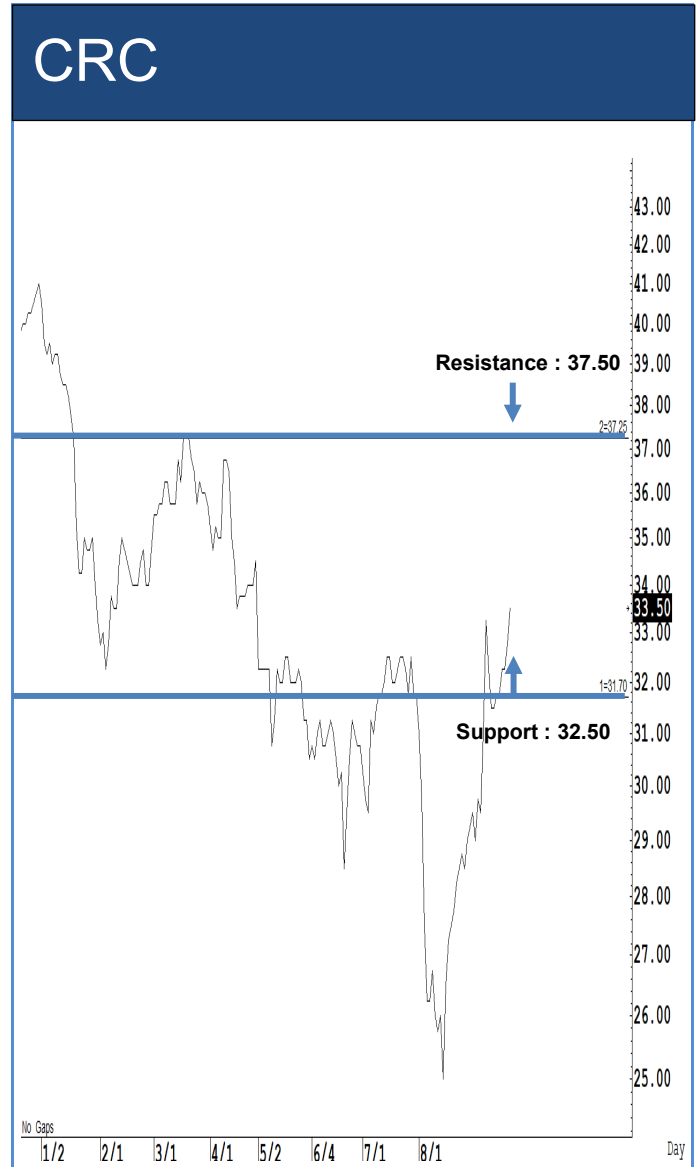
Source: RHB, Bloomberg

ระยะสั้นแกว่งในกรอบ sideway ระหว่าง 66.50-70 บาท แนะนำ ลงซื้อ ขึ้นขายใน กรอบดังกล่าว ส่วนจุดตัดขาดทุนจะอยู่ที่ 65 บาท



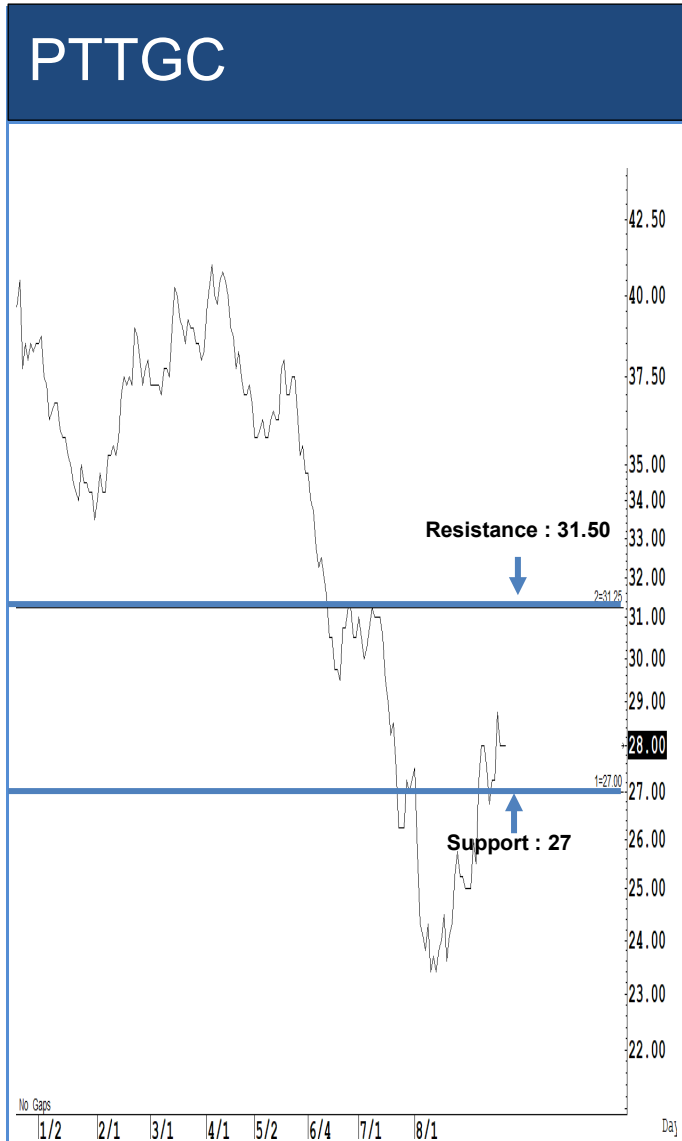
Source: RHB, Bloomberg

ระยะสั้นแกว่งในกรอบ **sideway** ระหว่าง 28-34 บาท แนะนำ ลงซื้อ ขึ้นขายในกรอบดังกล่าว ส่วนจุดตัดขาดทุนจะอยู่ที่ 27.50 บาท



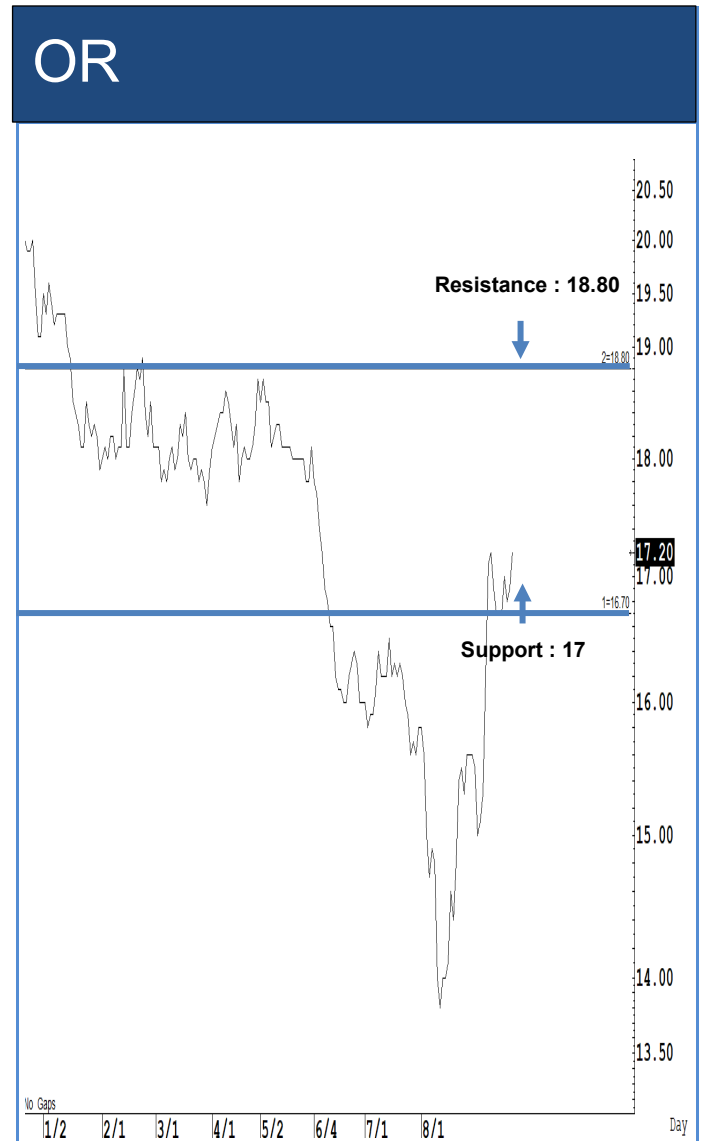
Source: RHB, Bloomberg

ระยะสั้นแกว่งในกรอบ **sideway** ระหว่าง 32.50-37.50 บาท แนะนำ ลงซื้อ ขึ้นขายในกรอบดังกล่าว ส่วนจุดตัดขาดทุนจะอยู่ที่ 32 บาท



Source: RHB, Bloomberg

ระยะสั้นแกว่งในกรอบ **sideway** ระหว่าง 27-31.50 บาท แนะนำ ลงซื้อ ขึ้นขายในกรอบดังกล่าว ส่วนจุดตัดขาดทุนจะอยู่ที่ 26.50 บาท



Source: RHB, Bloomberg

ระยะสั้นแกว่งในกรอบ **sideway** ระหว่าง 17-18.80 บาท แนะนำ ลงซื้อ ขึ้นขายในกรอบดังกล่าว ส่วนจุดตัดขาดทุนจะอยู่ที่ 16.70 บาท

Key Stock News (ที่มา: ข่าวหุ้น)

ไฟฟ้า-ไฟแนนซ์ปิดกัก บาทแข็งดอกเบี้ยขาลง เน้นดักเก็บ SCB, KTB, BBL, GULF, BGRIM, MTC, SAWAD

จับตาถาง. ลดดอกเบี้ยนโยบายปีนี้ลงตามเฟด ชี้ดอกเบี้ยลง 0.25% จะบวกต่อหุ้นไทย 40-50 จุด ส่งผลดีต่อหุ้นกลุ่มโรงไฟฟ้า GULF BGRIM ไฟแนนซ์ SAWAD MTC TIDLOR ส่วนหุ้นแบงก์ นากวาคาย่อตัว สบช่องและดักเก็บเข้าพอร์ต ทั้ง SCB KTB KBANK BBL ด้าน กอบศักดิ์ ชี้เฟดเห็น ดอกเบี้ยแรง 0.5% คาดปีนี้ปรับลดรวม 1% จากนั้นลงอีก 0.25% ทุกไตรมาส กัลฟ์ ขานรับดอกเบี้ยขาลง ดันหุ้นทางการเงินลดฮวบ เฝ้าภูมิ รมช.คลัง เผยดอกเบี้ยนโยบายควรสอดคล้องกับทิศทางนโยบาย การเงินโลก จี้อปท.คุมค่าบาทไม่ให้แข็งค่าเร็วเกินไป วั่นกระทบส่งออก

SISB ส่งเด็กเด็กจบคนเท่า หนึ่งเรียนสาขาของทะเล

SISB คادنักเรียนจีนแห่งสมัครเข้าเรียนใน SISB ระยองฟรี! หลังเจเนซึ่นเงินเยี่ยมนม โรงเรียน ให้ความสนใจส่งเด็กจีนมาเรียน พร้อมตั้งพันธมิตรโรงเรียนสอนภาษาอังกฤษในมาเลเซียมา เปิดศูนย์ในไทย เล็งขยายโรงเรียนแบบดีใหม่ที่มีโมเดลค่าเทอมถูกลง ย่าเป้าปีนี้นักเรียนพุ่ง 4,600 คน โบรชัวร์ ซีอีโอ เป้าราคา 37.71 บาท

ปิดกล่องของดีเวอร์ชวลแบงก์ กรุงเทพฯตั้งจำ

แบงก์ชาติปิดรับยื่นขอใบอนุญาตตั้งธนาคาร ไร้สาขา หรือ เวอร์ชวลแบงก์" คาดมียื่นรวม 5 กลุ่ม ล่าสุด Lightnet Group บริษัทฟินเทคนำของไทย ประกาศจับมือ WeLab ขอร่วมซึ่งด้วย ด้านโบรชัวร์ มอกรกลุ่ม KTB-ADVANC-OR ตัวตั้งอันดับหนึ่ง จากการได้เปรียบเรื่องฐานลูกค้าทั้ง ปริมาณและมิติข้อมูล ดิชท์ ย่า OR ร่วมถือหุ้น 20%

โออาร์-ซีพีเซ็นบิกโปรเจกต์ ที่ทริกรมทางศรีราชาพันล้าน

OR จับมือ CP ลงนามสัญญาก่อสร้าง-บริหารโครงการศูนย์บริการทางหลวงศรีราชา M7 มูลค่า 1.1 พันล้านบาท สัญญาลากยาว 32 ปี ประกอบด้วยสถานีบริการ ที่พักรีสตอร์, สถานีชาร์จ ไฟฟ้า ห้องสุขากว่า 350 ห้อง ที่จอดรถ 1,000 คัน, สนามเด็กเล่น ร้านค้า และร้านอาหาร ด้านกรมทางหลวง เตรียมเปิดประกวดราคา Rest Area อีก 3 โครงการ ทั้งมอเตอร์เวย์ M6-M7-M81 บล.บียอนด์ มงเดอะ เรล วิลเลจ สร้างผลกำไรให้ OR เพิ่ม ราคาเป้าหมาย 25 บาท

'ดิทีได้' งานดิจิทัลไฟล์ฟรี ดันแบ็กล็อกแตะ 5,000 ล้าน

ดิทีได้ ศูนย์บริการเอกสารอิเล็กทรอนิกส์ฟรีเพียบ นำโดยงาน โฉมดิจิทัล งานแปลง เอกสารกระทรวงที่เกี่ยวข้องและกีฬา สำนักงานการตรวจเงินแผ่นดิน รวมโครงการดิจิทัลแล้ว มี มูลค่ากว่า 473.11 ล้านบาท ดันแบ็กล็อก ณ สิ้นปีนี้เพิ่มขึ้นเป็น 5,026 ล้านบาท โบรชัวร์ ให้ราคา เป้าหมายเฉลี่ย 23.50 บาท

เซ็นทรัลวิลเลจฉลอง 5 ปี อัปเดตโปรแรงแดงสูงสุด 80% เริ่มแล้ววันนี้-30 ก.ย. 67

CPN โชว์ความสำเร็จ เซ็นทรัล วิลเลจ ผู้นำหลักซีอีโอที่เติบโตระดับโลกฉลอง 5 ปี อัปเดต โปรแรงแดงสูงสุด 80% รับเครดิตเงินคืนสูงสุด 17% และโปรโมชันผ่อน 0% นานสูงสุด 10 เดือน เริ่มแล้ว วันนี้-30 ก.ย. 67 ล่าสุดดึง Brand Magnet ระดับโลกมิกหมุดเพิ่มปลายปี 67

ก.ล.ด. นับหนึ่งไฟลิ่ง SNPS แล้ว เตรียมขายไอพีโอ 105 ล้านหุ้น

วานนี้ (19 ก.ย.) ก.ล.ด. นับหนึ่งไฟลิ่ง สเปซียลตี เนซอร์ล โปรดัคส์ หรือ SNPS เสร็จเรียบร้อย ลุยเข้าจดทะเบียนใน SET และเสนอขายไอพีโอ 105 ล้านหุ้น ระดมทุนเพิ่มเทคโนโลยี การสกัดสมุนไพร พัฒนาผลิตภัณฑ์ใหม่ ชำระคืนเงินกู้ยืมจากสถาบันการเงิน และใช้เป็นเงินทุน หมุนเวียนในการขยายธุรกิจ

ไทยยูเนียนกรุ๊ปร่วมใจ ช่วยผู้ประสบภัยน้ำท่วม พื้นที่ภาคเหนือ-อีสาน

TU ร่วมเป็นส่วนหนึ่งในการช่วยเหลือผู้ประสบภัยน้ำท่วมในพื้นที่ภาคเหนือ และภาค ตะวันออกเฉียงเหนือผ่านโครงการ ไทยยูเนียนร่วมใจช่วยภัยน้ำท่วม ด้วยการส่งมอบเครื่องอุปโภค บริโภค ผ่านสมาคมกู้ชีพบัวเพชร จังหวัดพิจิตร เพื่อเป็นกำลังใจและนำไปช่วยบรรเทาความ เือดร้อนให้แก่ผู้ประสบภัยที่ได้รับผลกระทบจากภัยพิบัติ

OKJ เปิดจองไอพีโอ 159 ล้านหุ้น ระหว่าง 23-25 ก.ย.นี้ ในราคาขายหุ้นละ 6.70 บาท

OKJ เดินหน้าสร้างการเติบโตในฐานะ King of Organic Salad ในไทย พร้อมเปิดให้จอง ชื่อไอพีโอ 159 ล้านหุ้น ในราคาหุ้นละ 6.70 บาท วันที่ 23-25 ก.ย.นี้ และเข้าเทรด SET วันที่ 4 ต.ค. 67 เพื่อระดมทุนขยายธุรกิจ

SEI ขายไอพีโอ 50 ล้านหุ้น เกลี้ยง ลงสนามเทรด mai วันที่ 24 ก.ย. นี้

เอสไอ เมดิคัล หรือ SEI เป็นหนึ่งในผู้นำให้บริการนวัตกรรมเครื่องมือและอุปกรณ์ การแพทย์แบบครบวงจร บัณฑิตลงทุนให้การตอบรับจองชื่อไอพีโอ 50 ล้านหุ้น เกลี้ยง! จ่อเทรดใน mai วันที่ 24 ก.ย.นี้ สะท้อนถึงความเชื่อมั่นในการเป็นหุ้น Growth Stock ขนาดโต พร้อมตอบย้ำ การเป็นหุ้นแม่กะเทาะหน้าทางการแพทย์

AAV แจ้งข่าวควมรวมเออร์ไลน์ ยันไม่เป็นความจริง วงในแยมเกิดแน่ป็นี่

AAV แจ้งตลาดฯ ยันข่าวควมรวม ไทยแอร์เอเชีย เอ็กซ์ ไม่เป็นความจริง หากมี ธุรกิจเกิดขึ้น พร้อมรายงานนักลงทุนที่ หลงวงในเผย 2 เออร์ไลน์อยู่ระหว่างเดินหน้าแผนควม รวมกิจการ เล็งใช้วิธีแลกหุ้น คาดการควมรวมจะเกิดขึ้นภายในปี

TMI รุกโซลาร์ฟาร์มสเปน วางเป้าเฟสแรก 30 เมกะ เล็งขายไฟปี 68

TMI เดินหน้าพัฒนาโครงการโซลาร์ฟาร์ม กำลังการผลิต 130 เมกะวัตต์ ในทวีปยุโรป มูลค่าเงินลงทุน 4,000-5,000 ล้านบาท หลังจับมือ เจียมพัฒนาพลังงานฯ ลงนาม MOU เน้นสเปน เป็นหลัก คาดเริ่มจ่ายไฟเฟสแรก 15-30 เมกะวัตต์ ในปี 68 ลุยต่อยอดธุรกิจพลังงานสะอาด รองรับ ติมาณดีลูกค้า สอดคล้องนโยบายภาครัฐและทิศทางพลังงานโลก ลดการปล่อยก๊าซเรือนกระจก

บอร์คอฟ.เซ็นจาง 'วิริศ' นั่งผู้ว่า ลุยลงทุนระบบรางสายที่ 2 แสตน.

บอร์คอฟ.เซ็นจาง วิริศ อิมปะลา เป็นผู้อำนวยการที่ 20 อย่างเป็นทางการแล้ว พร้อมเร่งลงทุนโครงการรถไฟที่ค้างอยู่ ตามนโยบายกระทรวงคมนาคม วางเป้าสายที่ 2.3 แสตน ล้านบาท ลุยเคลียร์ปัญหาอุปสรรค SRTA ให้เดินหน้าบริหารงานที่เดินรถไฟได้

SSP บักรงเป้าหมายผลิตไฟ 1 พันเมกะฯ อัปเดตลงทุน 7 ปี 4 หมื่นล้าน ลุยพลังงานหมุนเวียน

SSP บักรงเป้าหมายผลิตไฟฟ้าและ 1,000 เมกะวัตต์ในอีก 7 ปีข้างหน้า หลังจากปัจจุบันมี โครงการในเมืองล 600 เมกะวัตต์แล้ว พร้อมวางกรอบงบลงทุนไว้ 3-4 หมื่นล้านบาท เดินหน้า โครงการโรงไฟฟ้าพลังงานหมุนเวียนทั้งในและต่างประเทศ

EA ชี้แจ้งเลื่อนประชุมผู้ถือหุ้นกู้ นัดใหม่ 1 ต.ค. ชงขยับวันได้ก่อน

EA เลื่อนประชุมผู้ถือหุ้นกู้ครั้งที่ 3/2567 สำหรับหุ้นกู้เสี่ยงสูงเพื่ออนุรักษ์สิ่งแวดล้อม EA249A ชุดที่ 1 ในวันที่ 1 ต.ค.นี้ เพื่อพิจารณาเลื่อนวันครบกำหนดไถ่ถอนจากเดิมปี 68 และมี หลักประกันเพิ่มเติม หลังจากเมื่อวันที่ 19 ก.ย.ที่ผ่านมา จำนวนผู้ถือหุ้นกู้และผู้รับมอบอำนาจไม่ ครบองค์ประชุมมีแค่ 28.68%

TIA แจ้งคดีผู้ลงทุนหุ้น STARK ศาลนัดไต่สวนคำร้อง 6-8 พ.ย.

สมาคมส่งเสริมผู้ลงทุนไทย (TIA) แจ้งความคืบหน้าของการดำเนินคดีแบบกลุ่ม (Class Action) สำหรับผู้เสียหายกลุ่มผู้ลงทุนในหุ้นสามัญของบริษัท สตาร์ค คอร์ปอเรชั่น จำกัด (มหาชน) หรือ STARK ว่า ศาลแพ่งกรุงเทพใต้นัดสืบพยานในชั้นไต่สวนคำร้องขอดำเนินคดีแบบ กลุ่มในวันที่ 6-8 พฤศจิกายน 2567 เวลา 09.00-16.30 น. หลังจากจากทักฯ ได้ยื่นคำฟ้องและคำร้อง ขอดำเนินคดีแบบกลุ่มเป็นคดีหมายเลขคำที่ พ.1061/2567 เมื่อวันที่ 6 มิถุนายน 2567 ที่ผ่านมา

KTC ผนัก DOHOME ดันรายได้ รับเฟอร์นิเจอร์โตสวนกระแส

บมจ.บัตรกรุงไทย (KTC) เห็นแนวโน้มธุรกิจรับเหมาก่อสร้างเติบโต ตามสภาพ เศรษฐกิจและกำลังซื้อของคนไทยที่ฟื้นตัวขึ้น จับมือ บมจ.โดโฮม (DOHOME) ต่อยอดแคมเปญ การตลาด หลังความร่วมมือกันช่วงต้นปี หนุนใช้จ่ายผ่านบัตรเคทีซีเพิ่มขึ้นกว่า 15% ต่อยอดควม ร่วมมือตอบโต้ภัยการปรับปรุงบ้าน-สร้างบ้านใหม่แบบครบวงจร ให้กับสมาชิกบัตรเครดิตเคทีซี

'ชาติศิริ' ชี้เทคโนโลยี ยกระดับแข่งขัน เน้นใช้เหมาะสม ช่วยสร้างโอกาสใหม่อีกมหาศาล

'ชาติศิริ' ผู้บริหารแบงก์กรุงเทพ (BBL) ชี้ ปัจจัยท้าทายต่อการยกระดับการแข่งขัน ของไทย คือ คุณภาพของบุคลากร เรื่องสิ่งแวดล้อม กฎเกณฑ์การกำกับดูแล มั่นใจ การใช้ เทคโนโลยีควบคู่กับการบริหารจัดการ การนำปัญญาประดิษฐ์ (AI) เข้ามาใช้โดยมีระบบบริหาร จัดการที่เหมาะสม จะช่วยสร้างสรรคโอกาสใหม่ได้อีกมหาศาล

TTB ส่งสินเชื่อดบ.ต่ำ ลูกค้ำรีไฟแนนซ์บ้าน คงที่ช่วงปีแรก 1.90%

แบงก์ทหารไทยธนชาติ (TTB) ชวนลูกค้ำรีไฟแนนซ์บ้าน มาอยู่กับที่ที่บี พร้อมจัด โปรแรงแส่งท้ายปี ดอกเบี้ยคงที่ ปีแรกเพียง 1.90% ต่อปี หวังช่วยคนมีบ้านลดภาระรายจ่าย มีเงิน เหลือ เพิ่มสภาพคล่อง ดอกเบี้ยเบาลง ช่วยให้เป็นเจ้าของบ้านได้เร็วขึ้น พร้อมเคียงข้างและเดินหน้า สร้างคุณภาพชีวิตการเงินที่ดีขึ้น

YLG ปรับเป้าราคาทองคำใหม่ ในประเทศล้นและ 42,600 บาท

บ.วายแอลจี (YLG) ปรับเป้าหมายทองคำขึ้นสู่ 2,700 ดอลลาร์สหรัฐต่อทองคำออนซ์ หลังเฟดลดดอกเบี้ย 0.50% ขณะเดียวกัน Dot Plot บ่งชี้ สิ้นปีนี้เฟดลดดอกเบี้ยได้อีก 0.50% มอง ระยะสั้นมีแรงขายทำกำไรหลังจากทำจุดสูงสุดใหม่ต่อเนื่อง ยันราคาทองปีนี้อยู่ไม่ได้ต่อ ส่วน ทองคำในประเทศให้เป้าหมาย 42,600-43,000 บาทต่อบาททองคำ หากเงินบาทไม่แข็งค่าเกิน 33.50 บาทต่อดอลลาร์สหรัฐฯ

'อินโน' ร่วมกิจกรรม เครือข่ายอนุรักษ์ฯ ปี 67 ลดก๊าซเรือนกระจก

อินโนพาวเวอร์ ในกลุ่ม กฟผ. เข้าร่วมประกาศเจตนารมณ์เครือข่ายอนุรักษ์พลังงานปี 67 ส่งเสริมใช้พลังงานอย่างมีประสิทธิภาพ ลดการปล่อยก๊าซเรือนกระจก สนับสนุนการอนุรักษ์ พลังงานในภาคอุตสาหกรรมและองค์กร หนุนเป้าหมาย Carbon Neutrality

ข้อมูลธุรกรรมขายชอร์ต (Short Sales)

หลักทรัพย์	---ปริมาณหุ้นที่ขายชอร์ต (หุ้น)---			---มูลค่าการขายชอร์ต (บาท)---			----ปริมาณการขายชอร์ตที่ยังไม่ได้ซื้อคืน (หุ้น) ณ วันที่ 19/09/2567---			
	Local	NVDR	ทั้งหมด	Local	NVDR	ทั้งหมด	Local	NVDR	ทั้งหมด	%
TTB	13,616,700	3,265,800	16,882,500	26,061,899	6,209,226	32,271,125	77,017,100	341,558,800	418,575,900	0.43
AWC	1,908,400	2,367,700	4,276,100	7,270,098	9,031,852	16,301,950	31,904,600	198,594,522	230,499,122	0.72
IRPC	828,400	1,062,400	1,890,800	1,415,324	1,816,131	3,231,455	33,463,676	173,549,371	207,013,047	1.01
BEM	427,100	1,437,900	1,865,000	3,438,290	11,594,155	15,032,445	14,504,000	174,902,196	189,406,196	1.24
HMPRO	1,433,300	6,524,200	7,957,500	15,218,700	69,181,740	84,400,440	18,904,100	138,981,300	157,885,400	1.2
BANPU	3,377,600	594,700	3,972,300	22,038,655	3,870,305	25,908,960	25,370,700	116,345,423	141,716,123	1.41
BTS	43,200	592,700	635,900	204,992	2,813,056	3,018,048	20,049,700	110,443,446	130,493,146	0.99
AOT	713,100	3,032,400	3,745,500	45,531,225	193,686,925	239,218,150	15,819,800	105,434,600	121,254,400	0.85
WHA	1,671,900	115,000	1,786,900	9,332,290	639,220	9,971,510	76,141,200	44,655,400	120,796,600	0.81
SIRI	2,916,300	1,061,900	3,978,200	5,436,687	1,982,418	7,419,105	14,812,400	76,549,800	91,362,200	0.53
PTT	543,100	1,077,600	1,620,700	18,058,075	35,830,200	53,888,275	13,857,400	73,389,200	87,246,600	0.31
MINT	563,600	198,900	762,500	16,346,850	5,739,550	22,086,400	7,336,300	73,775,132	81,111,432	1.43
EA	-	9,776,900	9,776,900	-	92,514,960	92,514,960	8,875,400	71,657,900	80,533,300	2.16
TPIPL	225,400	582,500	807,900	281,750	728,125	1,009,875	7,143,500	71,865,500	79,009,000	0.42
SPRC	621,200	323,500	944,700	4,137,755	2,151,275	6,289,030	5,670,500	65,036,683	70,707,183	1.63
BDMS	727,900	603,200	1,331,100	21,928,225	18,096,150	40,024,375	4,446,700	66,192,000	70,638,700	0.44
GULF	1,060,500	2,578,700	3,639,200	60,770,550	147,046,300	207,816,850	4,096,400	64,459,506	68,555,906	0.58
VGI	2,579,600	228,300	2,807,900	7,298,614	650,018	7,948,632	26,338,000	42,152,320	68,490,320	0.61
QH	1,218,400	6,032,600	7,251,000	2,372,866	11,773,063	14,145,929	4,839,300	59,557,999	64,397,299	0.6
CHG	502,900	225,500	728,400	1,380,562	617,630	1,998,192	21,208,300	42,324,390	63,532,690	0.58
OR	964,800	1,366,800	2,331,600	16,363,900	23,317,380	39,681,280	18,730,400	44,734,900	63,465,300	0.53
LH	5,605,600	1,958,500	7,564,100	35,586,065	12,467,720	48,053,785	20,315,000	38,551,732	58,866,732	0.49
JAS	-	-	-	-	-	-	5,920,757	52,334,242	58,254,999	0.68
CRC	275,400	1,695,600	1,971,000	9,079,250	55,927,475	65,006,725	3,693,000	53,013,885	56,706,885	0.94
IVL	1,310,800	769,400	2,080,200	32,396,980	18,660,070	51,057,050	13,985,500	39,075,714	53,061,214	0.95
CPALL	1,490,800	1,079,500	2,570,300	96,385,425	69,890,150	166,275,575	1,766,700	48,757,853	50,524,553	0.56
SCGP	491,100	1,200,100	1,691,200	13,775,450	33,261,750	47,037,200	3,334,406	46,858,854	50,193,260	1.17
DELTA	547,200	1,174,200	1,721,400	57,754,050	123,908,850	181,662,900	5,126,500	43,267,533	48,394,033	0.39
TOP	1,329,700	2,558,400	3,888,100	66,441,175	127,514,950	193,956,125	6,350,200	41,886,532	48,236,732	2.16
TRUE	2,957,700	13,373,900	16,331,600	32,589,670	147,273,730	179,863,400	18,022,000	23,885,334	41,907,334	0.12
SUPER	-	-	-	-	-	-	1,797,600	38,020,600	39,818,200	0.15
PTTEP	194,600	1,980,400	2,175,000	26,718,900	271,679,750	298,398,650	363,600	39,408,300	39,771,900	1
KTB	1,646,200	61,500	1,707,700	33,584,730	1,253,660	34,838,390	3,833,200	35,727,400	39,560,600	0.28
BJC	82,500	24,400	106,900	1,988,770	589,400	2,578,170	26,854,300	7,847,421	34,701,721	0.87
TIDLOR	2,582,200	2,293,600	4,875,800	49,128,880	43,633,510	92,762,390	11,322,591	21,988,456	33,311,047	1.14
GLOBAL	563,600	-	563,600	8,686,820	-	8,686,820	10,314,651	20,625,532	30,940,183	0.59
THANI	369,700	-	369,700	814,150	-	814,150	476,500	30,218,849	30,695,349	0.49
PTTGC	1,699,800	719,300	2,419,100	47,260,075	20,028,675	67,288,750	5,229,500	24,654,800	29,884,300	0.66
HANA	81,000	366,700	447,700	3,245,500	14,756,100	18,001,600	9,293,800	17,921,100	27,214,900	3.07

Source : SETSMART

ข้อมูลแบบรายงานการเปลี่ยนแปลงการถือหลักทรัพย์และสัญญาซื้อขายล่วงหน้าของผู้บริหาร (แบบ 59)

ชื่อบริษัท	ชื่อผู้บริหาร	ประเภทหลักทรัพย์	วันที่ได้มา/ จำหน่าย	จำนวน	ราคา	วิธีการได้มา/ จำหน่าย
CH	นาย ศักดา ศรีแสงนาม	หุ้นสามัญ	16/09/2567	48,900	2.5	ซื้อ
CH	นาย ศักดา ศรีแสงนาม	หุ้นสามัญ	17/09/2567	2,700	2.5	ซื้อ
CMC	นาย วิเชียร แพทยานันท์	หุ้นสามัญ	18/09/2567	164,500	1.2	ซื้อ
CAZ	นาย หวัง ยอบ จี	หุ้นสามัญ	16/09/2567	180,000	3.04	ขาย
TACC	นาย ชัชชวี วัฒนสุข	หุ้นสามัญ	13/09/2567	300,000	5	ขาย
TACC	นาย ชัชชวี วัฒนสุข	หุ้นสามัญ	16/09/2567	400,000	4.9	ขาย
TACC	นาย ชัชชวี วัฒนสุข	หุ้นสามัญ	17/09/2567	200,000	4.96	ขาย
TFM	นาย ฤทธิรงค์ บุญมีโชติ	หุ้นสามัญ	18/09/2567	800,000	8.07	ซื้อ
BLC	นาย สุวิทย์ งามภูพันธ์	หุ้นสามัญ	17/09/2567	200,000	6	ซื้อ
DRT	นาย ประกิต ประทีปะเสน	หุ้นสามัญ	16/09/2567	37,400	8	ซื้อ
PROS	นาย วัชรพล รุจิเวช	ใบสำคัญแสดงสิทธิที่จะซื้อหุ้น	17/09/2567	9,062,500	0.32	โอน
PCC	นาย กิตติ สัมฤทธิ์	หุ้นสามัญ	18/09/2567	10,000	2.88	ซื้อ
PEACE	นาย โดม ศรีโสภณ	หุ้นสามัญ	18/09/2567	100	2.82	ซื้อ
FM	นาย สุเมธ มาลีรังสี	หุ้นสามัญ	18/09/2567	5,600	4.78	ซื้อ
FTE	นาย ทักษิณ ตันติไพจิตร	หุ้นสามัญ	16/09/2567	291,000	1.41	ซื้อ
MOONG	นาย ทงธรรม เพียรพัฒนาวิทย์	หุ้นสามัญ	18/09/2567	1,100	2.14	ซื้อ
MTI	นาง นवलพรรณ ล้าช้า	หุ้นสามัญ	18/09/2567	1,000	108	ซื้อ
MODERN	นาย พัฒนະ อุษณาจิตต์	หุ้นสามัญ	18/09/2567	700,000	-	โอน
UBA	นาย เกริก ลีเกษม	หุ้นสามัญ	19/09/2567	260,000	1.04	ซื้อ
TTI	นาย กำจร ชื่นชูจิตต์	หุ้นสามัญ	18/09/2567	900	25	ซื้อ
RAM	นางสาว ฤกษ์จี กาญจนพิทักษ์	หุ้นสามัญ	18/09/2567	10,000	27.25	ซื้อ
SAK	นาย ศิวพงศ์ บุญสาลี	หุ้นสามัญ	12/09/2567	413,000	5.5	ขาย
SPALI	นาง อัจฉรา ตั้งมดิธรรม	หุ้นสามัญ	16/09/2567	10,000	18.5	ซื้อ
SPALI	นาย ประทีป ตั้งมดิธรรม	หุ้นสามัญ	16/09/2567	10,000	18.5	ซื้อ
AMARC	นาย อังกูร ฉันทนาวานิช	หุ้นสามัญ	18/09/2567	10,000	1.42	ซื้อ
SCN	นาย ธัญชาติ กิจพิพิธ	ใบสำคัญแสดงสิทธิที่จะซื้อหุ้น	17/09/2567	33,492,105	0.03	ขาย
SMIT	นาย ธนา เสนาวัดมนกุล	หุ้นสามัญ	18/09/2567	30,000	4.14	ซื้อ
AQUA	นาย ฉาย บุนนาค	หุ้นสามัญ	17/09/2567	16,200,000	0.37	ซื้อ
AMA	นางสาว ภคจิรา รัชกิจประการ	หุ้นสามัญ	18/09/2567	60,000	4.6	ซื้อ
EKH	นาย กวีชัย เลิศอัศวรัตน์	ใบสำคัญแสดงสิทธิที่จะซื้อหุ้น	18/09/2567	40,000	0.5	ซื้อ
EKH	นาย สุทธิพงศ์ ตั้งสัจจะพจน์	หุ้นสามัญ	18/09/2567	10,000	6.75	ซื้อ
EKH	นาย อำนาจ เอื้ออารีมิตร	ใบสำคัญแสดงสิทธิที่จะซื้อหุ้น	18/09/2567	305,000	0.5	ซื้อ
STC	นาย สุรสิทธิ์ ชัยตระกูลทอง	หุ้นสามัญ	18/09/2567	23,000	0.56	ซื้อ

Source: www.sec.or.th

Foreign Portfolio Investment

(Unit: US\$ Mn)

Country	Date	Daily	WTD	MTD	QTD	YTD	12M	YoY
Thailand	19/09/2024	31.3	134.6	876.8	659.6	(2,571.3)	(3,671.9)	(446.7)
Japan	13/09/2024		(21,340.4)	(27,681.3)	(15,634.4)	2,061.2	10,726.8	(40,050.7)
Indonesia	19/09/2024	137.2	274.4	1,810.6	4,069.2	3,642.2	3,435.8	4,390.6
S. Korea	19/09/2024	(751.2)	(751.2)	(4,475.5)	(5,313.7)	11,814.1	15,207.7	4,805.8
Vietnam	19/09/2024	17.0	55.9	(36.0)	(490.9)	(2,167.7)	(2,680.6)	(3,347.5)
Sri Lanka	19/09/2024	(0.1)	(0.4)	0.2	12.3	(16.9)	(14.8)	(77.7)
Malaysia	19/09/2024	29.2	50.7	284.2	1,153.1	980.5	924.1	2,087.5
Philippines	19/09/2024	30.3	61.5	131.0	334.6	(192.8)	(504.5)	308.8
India	17/09/2024	284.0	284.0	3,787.0	8,527.1	8,876.6	14,050.3	(6,029.3)
Taiwan	19/09/2024	1,002.8	301.2	(5,978.5)	(20,059.6)	(15,677.4)	(8,706.9)	(7,759.5)

Source: Bloomberg

ข้อมูลต่างชาติซื้อขาย NVDR

(ณ วันที่ 19 ก.ย..67)

5 อันดับจากจำนวนหุ้นที่ซื้อสุทธิ (Net Buy)

ชื่อหลักทรัพย์	ซื้อ (ล้านบาท)	ขาย (ล้านบาท)	รวม (ล้านบาท)	สุทธิ (ล้านบาท)	มูลค่าการซื้อ ขายทั้งหมด (ล้านบาท)	สัดส่วนการซื้อขาย ผ่าน NVDR (%)
GULF	735.67	394.65	1,130.32	341.02	1,892.23	29.87
DELTA	807.95	475.76	1,283.72	332.19	2,466.05	26.03
SAWAD	262.04	61.71	323.75	200.32	676.27	23.94
KTB	436.82	249.56	686.38	187.25	1,342.79	25.56
TTB	363.11	201.77	564.87	161.34	1,270.83	22.22

5 อันดับจากจำนวนหุ้นที่ขายสุทธิ (Net Sell)

ชื่อหลักทรัพย์	ซื้อ (ล้านบาท)	ขาย (ล้านบาท)	รวม (ล้านบาท)	สุทธิ (ล้านบาท)	มูลค่าการซื้อ ขายทั้งหมด (ล้านบาท)	สัดส่วนการซื้อขาย ผ่าน NVDR (%)
EA	142.26	491.81	634.08	-349.55	2,858.69	11.09
PTTEP	307.46	635.72	943.19	-328.26	1,595.51	29.56
IVL	225.91	499.24	725.15	-273.33	1,763.68	20.56
AOT	224.64	474.49	699.13	-249.85	1,939.00	18.03
CPALL	480.1	717.26	1,197.36	-237.16	2,117.60	28.27

Source: www.settrade.com

Economic Calendars – Thailand

Date Time	Event	Period	Survey	Actual	Prior	Revised
09/18/2024 09:24	Car Sales	Aug	--	--	46394	46394
09/20/2024 14:30	Gross International Reserves	Sep-13	--	--	--	--
09/20/2024 14:30	Forward Contracts	Sep-13	--	--	--	--
09/24/2024 09:30	Customs Exports YoY	Aug	--	--	15.20%	--
09/24/2024 09:30	Customs Imports YoY	Aug	--	--	13.10%	--
09/24/2024 09:30	Customs Trade Balance	Aug	--	--	-\$1370m	--
09/26/2024 09:30	Mfg Production Index ISIC NSA YoY	Aug	--	--	1.79%	--
09/26/2024 09:30	Capacity Utilization ISIC	Aug	--	--	58.84	--
09/27/2024 14:30	Gross International Reserves	Sep-20	--	--	--	--
09/27/2024 14:30	Forward Contracts	Sep-20	--	--	--	--
09/30/2024 14:00	BoP Current Account Balance	Aug	--	--	\$270m	--
09/30/2024 14:30	Exports YoY	Aug	--	--	15.30%	--
09/30/2024 14:30	Exports	Aug	--	--	\$25562m	--
09/30/2024 14:30	Imports YoY	Aug	--	--	15.80%	--
09/30/2024 14:30	Imports	Aug	--	--	\$24701m	--
09/30/2024 14:30	Trade Balance	Aug	--	--	\$861m	--
09/30/2024 14:30	BoP Overall Balance	Aug	--	--	\$2106m	--
10/01/2024 07:30	S&P Global Thailand PMI Mfg	Sep	--	--	52	--
10/01/2024 14:30	Business Sentiment Index	Sep	--	--	47.1	--
10/04/2024 14:30	Gross International Reserves	Sep-27	--	--	--	--
10/04/2024 14:30	Forward Contracts	Sep-27	--	--	--	--
10/07/2024 10:30	CPI YoY	Sep	--	--	0.35%	--
10/07/2024 10:30	CPI NSA MoM	Sep	--	--	0.07%	--
10/07/2024 10:30	CPI Core YoY	Sep	--	--	0.62%	--
10/07/2024 10:15	Consumer Confidence Economic	Sep	--	--	50.2	--
10/07/2024 10:15	Consumer Confidence	Sep	--	--	56.5	--
10/11/2024 14:30	Gross International Reserves	Oct-04	--	--	--	--
10/11/2024 14:30	Forward Contracts	Oct-04	--	--	--	--
10/16/2024 14:00	BoT Benchmark Interest Rate	Oct-16	--	--	2.50%	--
10/18/2024 14:30	Gross International Reserves	Oct-11	--	--	--	--
10/18/2024 14:30	Forward Contracts	Oct-11	--	--	--	--
10/18/2024 10:24	Car Sales	Sep	--	--	--	--
10/24/2024 10:31	Customs Exports YoY	Sep	--	--	--	--
10/24/2024 10:31	Customs Imports YoY	Sep	--	--	--	--
10/24/2024 10:31	Customs Trade Balance	Sep	--	--	--	--
10/25/2024 14:30	Gross International Reserves	Oct-18	--	--	--	--
10/25/2024 14:30	Forward Contracts	Oct-18	--	--	--	--

Source: Bloomberg

RHB Guide to Investment Ratings

Buy: Share price may exceed 10% over the next 12 months

Trading Buy: Share price may exceed 15% over the next 3 months, however longer-term outlook remains uncertain

Neutral: Share price may fall within the range of +/- 10% over the next 12 months

Take Profit: Target price has been attained. Look to accumulate at lower levels

Sell: Share price may fall by more than 10% over the next 12 months

Not Rated: Stock is not within regular research coverage

Investment Research Disclaimers

RHB has issued this report for information purposes only. This report is intended for circulation amongst RHB and its affiliates' clients generally or such persons as may be deemed eligible by RHB to receive this report and does not have regard to the specific investment objectives, financial situation and the particular needs of any specific person who may receive this report. This report is not intended, and should not under any circumstances be construed as, an offer or a solicitation of an offer to buy or sell the securities referred to herein or any related financial instruments.

This report may further consist of, whether in whole or in part, summaries, research, compilations, extracts or analysis that has been prepared by RHB's strategic, joint venture and/or business partners. No representation or warranty (express or implied) is given as to the accuracy or completeness of such information and accordingly investors should make their own informed decisions before relying on the same.

This report is not directed to, or intended for distribution to or use by, any person or entity who is a citizen or resident of or located in any locality, state, country or other jurisdiction where such distribution, publication, availability or use would be contrary to the applicable laws or regulations. By accepting this report, the recipient hereof (i) represents and warrants that it is lawfully able to receive this document under the laws and regulations of the jurisdiction in which it is located or other applicable laws and (ii) acknowledges and agrees to be bound by the limitations contained herein. Any failure to comply with these limitations may constitute a violation of applicable laws.

All the information contained herein is based upon publicly available information and has been obtained from sources that RHB believes to be reliable and correct at the time of issue of this report. However, such sources have not been independently verified by RHB and/or its affiliates and this report does not purport to contain all information that a prospective investor may require. The opinions expressed herein are RHB's present opinions only and are subject to change without prior notice. RHB is not under any obligation to update or keep current the information and opinions expressed herein or to provide the recipient with access to any additional information. Consequently, RHB does not guarantee, represent or warrant, expressly or impliedly, as to the adequacy, accuracy, reliability, fairness or completeness of the information and opinion contained in this report. Neither RHB (including its officers, directors, associates, connected parties, and/or employees) nor does any of its agents accept any liability for any direct, indirect or consequential losses, loss of profits and/or damages that may arise from the use or reliance of this research report and/or further communications given in relation to this report. Any such responsibility or liability is hereby expressly disclaimed.

Whilst every effort is made to ensure that statement of facts made in this report are accurate, all estimates, projections, forecasts, expressions of opinion and other subjective judgments contained in this report are based on assumptions considered to be reasonable and must not be construed as a representation that the matters referred to therein will occur. Different assumptions by RHB or any other source may yield substantially different results and recommendations contained on one type of research product may differ from recommendations contained in other types of research. The performance of currencies may affect the value of, or income from, the securities or any other financial instruments referenced in this report. Holders of depositary receipts backed by the securities discussed in this report assume currency risk. Past performance is not a guide to future performance. Income from investments may fluctuate. The price or value of the investments to which this report relates, either directly or indirectly, may fall or rise against the interest of investors.

This report may contain comments, estimates, projections, forecasts and expressions of opinion relating to macroeconomic research published by RHB economists of which should not be considered as investment ratings/advice and/or a recommendation by such economists on any securities discussed in this report.

This report does not purport to be comprehensive or to contain all the information that a prospective investor may need in order to make an investment decision. The recipient of this report is making its own independent assessment and decisions regarding any securities or financial instruments referenced herein. Any investment discussed or recommended in this report may be unsuitable for an investor depending on the investor's specific investment objectives and financial position. The material in this report is general information intended for recipients who understand the risks of investing in financial instruments. This report does not take into account whether an investment or course of action and any associated risks are suitable for the recipient. Any recommendations contained in this report must therefore not be relied upon as investment advice based on the recipient's personal circumstances. Investors should make their own independent evaluation of the information contained herein, consider their own investment objective, financial situation and particular needs and seek their own financial, business, legal, tax and other advice regarding the appropriateness of investing in any securities or the investment strategies discussed or recommended in this report.

This report may contain forward-looking statements which are often but not always identified by the use of words such as "believe", "estimate", "intend" and "expect" and statements that an event or result "may", "will" or "might" occur or be achieved and other similar expressions.

Such forward-looking statements are based on assumptions made and information currently available to RHB and are subject to known and unknown risks, uncertainties and other factors which may cause the actual results, performance or achievement to be materially different from any future results, performance or achievement, expressed or implied by such forward-looking statements. Caution should be taken with respect to such statements and recipients of this report should not place undue reliance on any such forward-looking statements. RHB expressly disclaims any obligation to update or revise any forward-looking statements, whether as a result of new information, future events or circumstances after the date of this publication or to reflect the occurrence of unanticipated event

The use of any website to access this report electronically is done at the recipient's own risk, and it is the recipient's sole responsibility to take precautions to ensure that it is free from viruses or other items of a destructive nature. This report may also provide the addresses of, or contain hyperlinks to, websites. RHB takes no responsibility for the content contained therein. Such addresses or hyperlinks (including addresses or hyperlinks to RHB own website material) are provided solely for the recipient's convenience. The information and the content of the linked site do not in any way form part of this report. Accessing such website or following such link through the report or RHB website shall be at the recipient's own risk.

This report may contain information obtained from third parties. Third party content providers do not guarantee the accuracy, completeness, timeliness or availability of any information and are not responsible for any errors or omissions (negligent or otherwise), regardless of the cause, or for the results obtained from the use of such content. Third party content providers give no express or implied warranties, including, but not limited to, any warranties of merchantability or fitness for a particular purpose or use. Third party content providers shall not be liable for any direct, indirect, incidental, exemplary, compensatory, punitive, special or consequential damages, costs, expenses, legal fees, or losses (including lost income or profits and opportunity costs) in connection with any use of their content.

The research analysts responsible for the production of this report hereby certifies that the views expressed herein accurately and exclusively reflect his or her personal views and opinions about any and all of the issuers or securities analysed in this report and were prepared independently and autonomously. The research analysts that authored this report are precluded by RHB in all circumstances from trading in the securities or other financial instruments referenced in the report, or from having an interest in the company(ies) that they cover.

The contents of this report is strictly confidential and may not be copied, reproduced, published, distributed, transmitted or passed, in whole or in part, to any other person without the prior express written consent of RHB and/or its affiliates. This report has been delivered to RHB and its affiliates' clients for information purposes only and upon the express understanding that such parties will use it only for the purposes set forth above. By electing to view or accepting a copy of this report, the recipients have agreed that they will not print, copy, videotape, record, hyperlink, download, or otherwise attempt to reproduce or re-transmit (in any form including hard copy or electronic distribution format) the contents of this report. RHB and/or its affiliates accepts no liability whatsoever for the actions of third parties in this respect.

The contents of this report are subject to copyright. Please refer to Restrictions on Distribution below for information regarding the distributors of this report. Recipients must not reproduce or disseminate any content or findings of this report without the express permission of RHB and the distributors.

The securities mentioned in this publication may not be eligible for sale in some states or countries or certain categories of investors. The recipient of this report should have regard to the laws of the recipient's place of domicile when contemplating transactions in the securities or other financial instruments referred to herein. The securities discussed in this report may not have been registered in such jurisdiction. Without prejudice to the foregoing, the recipient is to note that additional disclaimers, warnings or qualifications may apply based on geographical location of the person or entity receiving this report.

The term "RHB" shall denote, where appropriate, the relevant entity distributing or disseminating the report in the particular jurisdiction referenced below, or, in every other case, RHB Investment Bank Berhad and its affiliates, subsidiaries and related companies.

RESTRICTIONS ON DISTRIBUTION

Malaysia

This report is issued and distributed in Malaysia by RHB Investment Bank Bhd. The views and opinions in this report are our own as of the date hereof and is subject to change. If the Financial Services and Markets Act of the United Kingdom or the rules of the Financial Conduct Authority apply to a recipient, our obligations owed to such recipient therein are unaffected. RHB Investment Bank Bhd has no obligation to update its opinion or the information in this report.

Thailand

This report is issued and distributed in the Kingdom of Thailand by RHB Securities (Thailand) PCL, a licensed securities company that is authorised by the Ministry of Finance, regulated by the Securities and Exchange Commission of Thailand and is a member of the Stock Exchange of Thailand. The Thai Institute of Directors Association has disclosed the Corporate Governance Report of Thai Listed Companies made pursuant to the policy of the Securities and Exchange Commission of Thailand. RHB Securities (Thailand) PCL does not endorse, confirm nor certify the result of the Corporate Governance Report of Thai Listed Companies.

Indonesia

This report is issued and distributed in Indonesia by PT RHB Sekuritas Indonesia. This research does not constitute an offering document and it should not be construed as an offer of securities in Indonesia. Any securities offered or sold, directly or indirectly, in Indonesia or to any Indonesian citizen or corporation (wherever located) or to any Indonesian resident in a manner which constitutes a public offering under Indonesian laws and regulations must comply with the prevailing Indonesian laws and regulations.

Singapore

This report is issued and distributed in Singapore by RHB Bank Berhad (Singapore branch) which is a holder of a full bank licence and an exempt capital markets services licence and financial adviser regulated by the Monetary Authority of Singapore. RHB Bank Berhad (Singapore branch) may distribute reports produced by its respective foreign entities, affiliates or other foreign research houses pursuant to an arrangement under Regulation 32C of the Financial Advisers Regulations. Where the report is distributed in Singapore to a person who is not an Accredited Investor, Expert Investor or an Institutional Investor, RHB Bank Berhad (Singapore branch) accepts legal responsibility for the contents of the report to such persons only to the extent required by law. Singapore recipients should contact RHB Bank Berhad (Singapore branch) in respect of any matter arising from or in connection with the report.

United States

This report was prepared by RHB is meant for distribution solely and directly to "major" U.S. institutional investors as defined under, and pursuant to, the requirements of Rule 15a-6 under the U.S. Securities and Exchange Act of 1934, as amended (the "Exchange Act") via a registered U.S. broker-dealer as appointed by RHB from time to time. Accordingly, any access to this report via Bursa Marketplace or any other Electronic Services Provider is not intended for any party other than "major" US institutional investors (via a registered U.S broker-dealer), nor shall be deemed as solicitation by RHB in any manner. RHB is not registered as a broker-dealer in the United States and currently has not appointed a U.S. broker-dealer. Additionally, RHB does not offer brokerage services to U.S. persons. Any order for the purchase or sale of all securities discussed herein must be placed with and through a registered U.S. broker-dealer as appointed by RHB from time to time as required by the Exchange Act Rule 15a-6. For avoidance of doubt, RHB reiterates that it has not appointed any U.S. broker-dealer during the issuance of this report. This report is confidential and not intended for distribution to, or use by, persons other than the recipient and its employees, agents and advisors, as applicable. Additionally, where research is distributed via Electronic Service Provider, the analysts whose names appear in this report are not registered or qualified as research analysts in the United States and are not associated persons of any registered U.S. broker-dealer as appointed by RHB from time to time and therefore may not be subject to any applicable restrictions under Financial Industry Regulatory Authority ("FINRA") rules on communications with a subject company, public appearances and personal trading. Investing in any non-U.S. securities or related financial instruments discussed in this research report may present certain risks. The securities of non-U.S. issuers may not be registered with, or be subject to the regulations of, the U.S. Securities and Exchange Commission. Information on non-U.S. securities or related financial instruments may be limited. Foreign companies may not be subject to audit and reporting standards and regulatory requirements comparable to those in the United States. The financial instruments discussed in this report may not be suitable for all investors. Transactions in foreign markets may be subject to regulations that differ from or offer less protection than those in the United States.

Please refer to the following link ([RHB Research Conflict Disclosures - Sep 2024](#)) and the Disclosure of Conflict of Interest in each of the research reports provided in this email for more details.

Kuala Lumpur		Singapore			
RHB Investment Bank Bhd Level 3A, Tower One, RHB Centre Jalan Tun Razak Kuala Lumpur Malaysia Tel: +(60) 3 2302 8100 Fax: +(60) 3 2302 8134		RHB Bank Berhad (Singapore branch) 90 Cecil Street #04-00 RHB Bank Building Singapore 069531 Fax: +65 6509 0470			
Jakarta		Bangkok			
PT RHB Sekuritas Indonesia Revenue Tower, 11th Floor, District 8 - SCBD Jl. Jendral Sudirman Kav 52-53 Jakarta 12190 Indonesia Tel: +6221 509 39 888 Fax: +6221 509 39 777		RHB Securities (Thailand) PCL 10th Floor, Sathorn Square Office Tower 98, North Sathorn Road, Silom Bangrak, Bangkok 10500 Thailand Tel: +(66) 2 088 9999 Fax: +(66) 2 088 9799			
สำนักงานใหญ่		สาขาที่ 1 สาขาหาดใหญ่		สาขาที่ 2 สาขาปิ่นเกล้า	
เลขที่ 98 อาคารสาทรสแควร์ ออฟฟิศ ทาวเวอร์ ชั้นที่ 8,10 ถนนสาทรเหนือ แขวงสีลม เขตบางรัก กรุงเทพมหานคร 10500 Tel: +662-862-9999 Fax: +662-108-0999		127 – 129 ถนนศรีวิภาวรรด ตำบลหาดใหญ่ อำเภอหาดใหญ่ จังหวัดสงขลา 90110 Tel: +66-74-891-999 Fax: +66-(0)74-891-924		เลขที่ 7/129 – 221 อาคารศูนย์การค้าเซ็นทรัล พลาซ่า ปิ่นเกล้า ชั้น 19 ถนนบรมราชชนนี แขวงอรุณอัมรินทร์ เขตบางกอกน้อย กรุงเทพมหานคร 10700 Tel:+662-828-1555 Fax: +662-828-1500	
สาขาที่ 3 สาขาวิภาวดีรังสิต		สาขาที่ 4 สาขาเชียงใหม่		สาขาที่ 5 สาขาฉะเชิงเทรา	
เลขที่ 89/1 อาคารเกษมทรัพย์ ชั้น 1 ถนนวิภาวดีรังสิต แขวงจอมพล เขตจตุจักร กรุงเทพมหานคร 10900 Tel: +662-035-9000 Fax: +66-(0)2-631-9099		314/1 หมู่ที่ 5 ต.สันทรายน้อย อ.สันทราย จ.เชียงใหม่ 50210 Tel: +66-(0)52-00-4999 Fax: +66-(0)5200-4998		เลขที่ 20 ถนนสุวินทวงศ์ ตำบลหน้าเมือง อำเภอเมืองฉะเชิงเทรา จังหวัดฉะเชิงเทรา 24000 Tel: +66(0)3302-1999 Fax: +66(0)2-3851-3435	